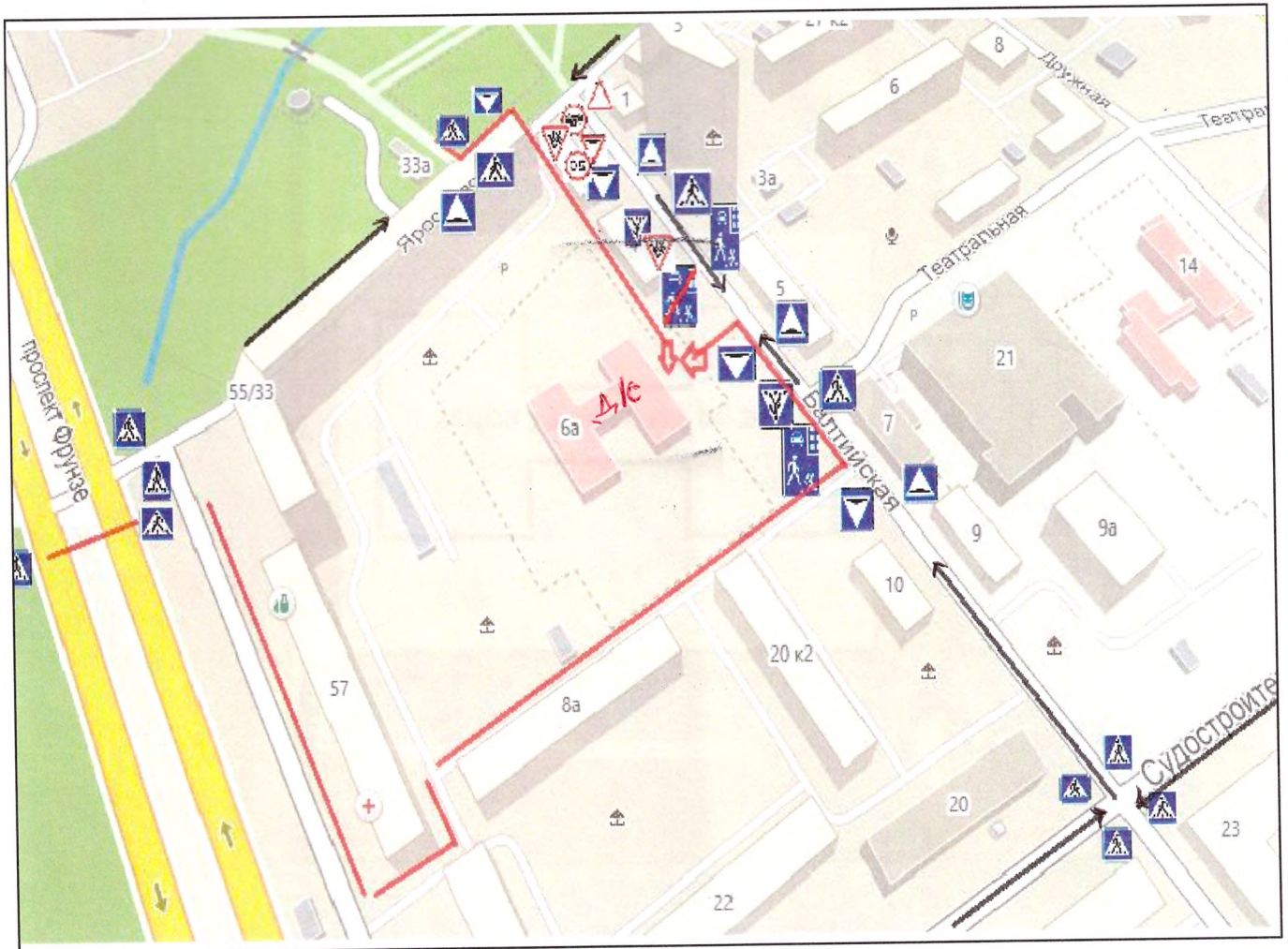






Приложение 1 к паспорту дорожной безопасности  
муниципального дошкольного образовательного учреждения

**Образцы схем муниципального дошкольного образовательного учреждения.**

1.1. План-схема района расположения ОУ, пути движения транспортных средств, воспитанников и родителей (или законных представителей)



-  -направления движения воспитанников
-  -направления движения транспорта
-  -жилая постройка
-  - проезжая часть